

Bagnomaria ad acqua WTB50 51L MEMMERT



Codice Articolo: 22.9859.99

Breve descrizione del prodotto:

Bagnomaria ad acqua WTB50 51 L MEMMERT

Informazioni aggiuntive:

- Volume (l): 51
- Alimentazione/Consumo (V/Hz/W): 230/50/2800
- Dimensioni esterne (LxPxH mm): 868x554x425 con coperchio a cupola
- Dimensioni vasca (LxPxH mm): 592x472x200
- Numero di posti massimo portaprovette: -
- Peso (kg): 16
- Precisione (° C): 0,1
- Temperatura (° C): +5 sopra T ambiente ÷ +95

Descrizione

Il bagnomaria ad acqua serie **WTB** Memmert è disponibile in sei modelli di dimensioni. Il concetto di comando colpisce per la sua navigazione a menù intuitiva e comoda. Un punto culminante particolare: grazie alla visualizzazione remota personalizzabile tramite CustomView, hai sempre un occhio sulle informazioni

importanti.

Caratteristiche principali:

- Campo di temperatura fino a 100°C.
- 6 dimensioni del modello (da 7 a 51 litri di volume).
- Ampia gamma di accessori: un coperchio ad anelli concentrici, un dispositivo di agitazione, una pompa di circolazione.
- Tecnologia di controllo all'avanguardia.
- Acciaio inossidabile di alta qualità, resistente alla corrosione e facilmente pulibile per la vasca di lavoro e l'alloggiamento.




Perfetto per l'uso quotidiano in laboratorio: la vasca in acciaio inossidabile di alta qualità con angoli arrotondati è facile da pulire e può essere completamente svuotato utilizzando la valvola di scarico standard senza lasciare residui. Il design compatto ed ergonomico significa che Memmert **WTB** si adatta a qualsiasi banco da laboratorio.



Memmert è nota per i suoi eccellenti concetti operativi e i bagnomaria **WTB** di nuova concezione continuano ad esserne la prova evidente:

- Il touch screen convince grazie al menù intuitivo e facile da usare.
- L'highlight: la possibilità di personalizzare il display impostando i parametri che più si desidera tenere sott'occhio anche da lontano
- la CustomView che permette di visualizzare e tenere sotto controllo costante questi parametri in tutto il laboratorio.







Il bagnomaria WTB è fornito con coperchio speciale anticondensa a cupola in acciaio inox.

Per ulteriori dettagli tecnici [clicca qui](#)

	Codice	VARIANTI Articolo
	22.9855.99	Bagnomaria ad acqua WTB11 10L MEMMERT
	22.9856.99	Bagnomaria ad acqua WTB15 17L MEMMERT
	22.9857.99	Bagnomaria ad acqua WTB24 23 It MEMMERT

	Codice	VARIANTI Articolo
	22.9858.99	Bagnomaria ad acqua WTB35 37L MEMMERT
	22.9860.99	Bagnomaria ad acqua WTB6 7L MEMMERT

Accessori

	Codice	ACCESSORI Articolo
	23.A009.68	Set di installazione e connessione tra CPM650 e WTB50 (WTB50-B48813) MEMMERT
	23.A009.70	Cestello di supporto c/ripiano montaggio forato inox x WTB50 (WTB50-B48815) MEMMERT
	23.A009.71	Coperchio speciale piatto inox 8 apert. e anelli concentrici x WTB50 (WTB50-B48809) MEMMERT
	23.A009.74	Dispositivo di agitazione c/telaio di supp. x bagno WTB50 (WTB50-SV3550) MEMMERT
	23.A013.15	Ripiano inferiore forato inox revers. x 2h (30-60mm) x WTB50 (WTB50-B50771) MEMMERT
	23.A013.59	Coperchio a cupola inox anticondensa x WTB50 (WTB50-B50764) MEMMERT