

## Bagnomaria ad acqua WTB11 10L MEMMERT



**Codice Articolo:** 22.9855.99

### Breve descrizione del prodotto:

Bagnomaria ad acqua WTB11 10 L MEMMERT

### Informazioni aggiuntive:

- Volume (l): 10
- Alimentazione/Consumo (V/Hz/W): 230/50/1000
- Dimensioni esterne (LxPxH mm): 479x289x425 con coperchio a cupola
- Dimensioni vasca (LxPxH mm): 267x207x200
- Numero di posti massimo portaprovette: -
- Peso (kg): 7
- Precisione (° C): 0,1
- Temperatura (° C): +5 sopra T ambiente ÷ +95

### Descrizione

Il bagnomaria ad acqua serie **WTB** Memmert è disponibile in sei modelli di dimensioni. Il concetto di comando colpisce per la sua navigazione a menù intuitiva e comoda. Un punto culminante particolare: grazie alla visualizzazione remota personalizzabile tramite CustomView, hai sempre un occhio sulle informazioni

importanti.

Caratteristiche principali:

- Campo di temperatura fino a 100°C.
- 6 dimensioni del modello (da 7 a 51 litri di volume).
- Ampia gamma di accessori: un coperchio ad anelli concentrici, un dispositivo di agitazione (solo per 15-35-50 litri) , una pompa di circolazione.
- Tecnologia di controllo all'avanguardia.
- Acciaio inossidabile di alta qualità, resistente alla corrosione e facilmente pulibile per la vasca di lavoro e l'alloggiamento.




Perfetto per l'uso quotidiano in laboratorio: la vasca in acciaio inossidabile di alta qualità con angoli arrotondati è facile da pulire e può essere completamente svuotato utilizzando la valvola di scarico standard senza lasciare residui. Il design compatto ed ergonomico significa che Memmert **WTB** si adatta a qualsiasi banco da laboratorio.



Memmert è nota per i suoi eccellenti concetti operativi e i bagnomaria **WTB** di nuova concezione continuano ad esserne la prova evidente:

- Il touch screen convince grazie al menù intuitivo e facile da usare.
- L'highlight: la possibilità di personalizzare il display impostando i parametri che più si desidera tenere sott'occhio anche da lontano
- la CustomView che permette di visualizzare e tenere sotto controllo costante questi parametri in tutto il laboratorio.






Il bagnomaria WTB è fornito con coperchio speciale anticondensa a cupola in acciaio inox.

Per ulteriori dettagli tecnici [clicca qui](#)

	<b>Codice</b>	<b>VARIANTI Articolo</b>
	<a href="#">22.9856.99</a>	Bagnomaria ad acqua WTB15 17L MEMMERT
	<a href="#">22.9857.99</a>	Bagnomaria ad acqua WTB24 23 Lt MEMMERT
	<a href="#">22.9858.99</a>	Bagnomaria ad acqua WTB35 37L MEMMERT

	<b>Codice</b>	<b>VARIANTI Articolo</b>
	<a href="#">22.9859.99</a>	Bagnomaria ad acqua WTB50 51L MEMMERT
	<a href="#">22.9860.99</a>	Bagnomaria ad acqua WTB6 7L MEMMERT

## Accessori

	<b>Codice</b>	<b>ACCESSORI Articolo</b>
	<a href="#">23.A009.22</a>	Coperchio piatto inox 3 apert. e anelli concentrici x WTB11 (WTB11-B48804) MEMMERT
	<a href="#">23.A009.23</a>	Set di installazione e connessione tra CPM650 e WTB11 (WTB11-B48813) MEMMERT
	<a href="#">23.A009.24</a>	Coperchio speciale piatto inox 3 apert. e anelli concentrici x WTB11 (WTB11-B48807) MEMMERT
	<a href="#">23.A013.12</a>	Ripiano inferiore forato inox revers. x 2h (30-60mm) x WTB11 (WTB11-B50767) MEMMERT
	<a href="#">23.A013.63</a>	Coperchio a cupola inox anticondensa x WTB11 (WTB11-B50775) MEMMERT