

## Tavolino elevatore inox 120×120 mm



Caratteristiche: A doppio parallelogramma in acciaio inox. Con base robusta provvista di quattro piedini antisdrucciolo. Altezza regolabile.




**Codice Articolo:** 04.7400.61

### Breve descrizione del prodotto:

Tavolino elevatore piano in acciaio inox mm. 120X120

### Informazioni aggiuntive:

- Dimensioni ripiano (mm): 120 x 120
- Altezza min/max (mm): 20 - 210

	<b>Codice</b>	<b>VARIANTI Articolo</b>
	<a href="#">04.7400.69</a>	Tavolino elevatore inox 200×200 mm
	<a href="#">04.7400.75</a>	Tavolino elevatore inox 300×300 mm
	<a href="#">04.7400.65</a>	TAVOLINO ELEVATORE IN ACCIAIO 160×160 MM (H Min e Max 60×300 mm)