


## Tavolino elevatore inox 300×300 mm



Caratteristiche: A doppio parallelogramma in acciaio inox. Con base robusta provvista di quattro piedini antisdrucchiolo. Altezza regolabile.



**Codice Articolo:** 04.7400.75

### Breve descrizione del prodotto:


Tavolino elevatore piano in acciaio inox mm. 300X300

### Informazioni aggiuntive:

- Dimensioni ripiano (mm): 300 x 300
- Altezza min/max (mm): 60 - 450

|                                                                                     | <b>Codice</b>              | <b>VARIANTI Articolo</b>           |
|-------------------------------------------------------------------------------------|----------------------------|------------------------------------|
|  | <a href="#">04.7400.69</a> | Tavolino elevatore inox 200×200 mm |
|  | <a href="#">04.7400.61</a> | Tavolino elevatore inox 120×120 mm |

---

|                                                                                   | <b>Codice</b>              | <b>VARIANTI Articolo</b>                                         |
|-----------------------------------------------------------------------------------|----------------------------|------------------------------------------------------------------|
|  | <a href="#">04.7400.65</a> | TAVOLINO ELEVATORE IN ACCIAIO 160×160 MM (H Min e Max 60×300 mm) |