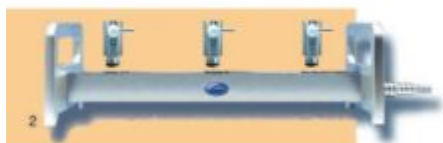


## **RAMPA BASE INOX 3 POSTI SPEED-FLOW MFS (247310)**



Caratteristiche principali: Le rampe modulari base SpeedFlow sono di 4 quattro diverse grandezze: a 1, 3, 4 e 6 posti, completamente smontabili per la pulizia e verifica delle varie parti. Possono essere assemblate a scelta con colonne uniformi o di diverso tipo, anche in forma mista. Ciò è fattibile semplicemente sostituendo le colonne di un tipo con altre di tipo diverso (colonne, bicchieri in vetro e acciaio inox e pinze sono da richiedere a parte) La costruzione è in acciaio inox satinato, con fianchi laterali a forma di maniglia in alluminio sui quali viene montato da un lato un portagomma con 3 diametri per tubi da vuoto di diametro 8, 12 e 16 mm e dall'altro lato un tappo di chiusura. Portagomma e tappo sono intercambiabili per favorire la vicinanza alla fonte del vuoto. .




**Codice Articolo:** 05.8471.99

### **Breve descrizione del prodotto:**

Rampe modulari per filtrazioni SPEEDFLOW a 1 posto


### **Informazioni aggiuntive:**

- Lunghezza (mm): 240
- Posti: 1

	Codice	VARIANTI Articolo
	<a href="#">05.8455.99</a>	RAMPA BASE INOX 6 POSTI SPEED-FLOW MFS (247360)
	<a href="#">05.8478.99</a>	RAMPA BASE INOX 3 POSTI SPEED-FLOW MFS (247340)
	<a href="#">05.8449.99</a>	RAMPA BASE INOX 3 POSTI SPEED-FLOW MFS (247330)

## Accessori

	Codice	ACCESSORI Articolo
	<a href="#">05.8165.00</a>	BICCHIERE IN VETRO 1 LT (311410) MFS
	<a href="#">05.8150.00</a>	BICCHIERE IN VETRO 100 ML (311408) MFS
	<a href="#">05.8160.00</a>	BICCHIERE IN VETRO 500 ML (311409) MFS
	<a href="#">04.5730.00</a>	PINZA IN ALLUMINIO ANODIZZATO X FILTRI A MEMBRANA DIAMETRO DI 47 MM
	<a href="#">05.8170.00</a>	BICCHIERE INOX 500 ML MFS
	<a href="#">05.8175.00</a>	BICCHIERE INOX 100 ML MFS
	<a href="#">05.8470.99</a>	COLONNA KM-N C/CONO X DISPOSITIVI FILTRANTI MUNITI DI TAPPO 8

	Codice	ACCESSORI Articolo
	<a href="#">23.A012.91</a>	COLONNA RA-S2 PER BICCHIERI 47 mm MFS