

**TUBO IMMISSIONE ARIA NS 29/32 PORTAGOMMA PIEGATO VETRO BORO 3.3**

Tubo per immissione aria, cono maschio, vetro borosilicato. .

**In magazzino:** 13


**Codice Articolo:** 01.3010.34

**Breve descrizione del prodotto:**



TUBO IMMISSIONE ARIA, CONO M. 29/32 E TUBETTO PIEGATO

**Informazioni aggiuntive:**

- Maschio (NS): 29/32
- Tipo: pescante piegato

	<b>Codice</b>	<b>VARIANTI Articolo</b>
	<a href="#">01.3000.19</a>	TUBO IMMISSIONE ARIA, CONO M. 14/23 E TU BETTO DIRITTO

---

	<b>Codice</b>	<b>VARIANTI Articolo</b>
	<a href="#">01.3000.34</a>	TUBO IMMISSIONE ARIA, CONO M. 29/32 E TU BETTO DIRITTO
	<a href="#">01.3010.19</a>	TUBO IMMISSIONE ARIA NS 14/23 PORTAGOMMA PIEGATO VETRO BORO 3.3