

TUBO IMMISSIONE ARIA, CONO M. 29/32 E TU BETTO DIRITTO



Tubo per immissione aria, cono maschio, vetro borosilicato. .



Codice Articolo: 01.3000.34


Breve descrizione del prodotto:

TUBO IMMISSIONE ARIA, CONO M. 29/32 E TUBETTO DIRITTO

Informazioni aggiuntive:

- Maschio (NS): 29/32
- Tipo: pescante diritto

	Codice	VARIANTI Articolo
	01.3000.19	TUBO IMMISSIONE ARIA, CONO M. 14/23 E TU BETTO DIRITTO
	01.3010.19	TUBO IMMISSIONE ARIA NS 14/23 PORTAGOMMA PIEGATO VETRO BORO 3.3

	Codice	VARIANTI Articolo
	01.3010.34	TUBO IMMISSIONE ARIA NS 29/32 PORTAGOMMA PIEGATO VETRO BORO 3.3