

Frigorifero LKUV 1613 Mediline anta in vetro da laboratorio LIEBHERR



Codice Articolo: 22.7592.99

Breve descrizione del prodotto:

Frigorifero LKUV 1613 Mediline anta in vetro da laboratorio LIEBHERR

Informazioni aggiuntive:

- Alimentazione/Consumo (V/Hz/W): 220/50/-
- Dimensioni esterne (LxPxH mm): 597x615x820
- Intervallo della temperatura (°C): +3 ÷ +16
- Peso (kg): 4,3
- Numero di ripiani: 3
- Dimensioni interne (LxPxH mm): 455x435x669
- N° porte: 1 - vetro
- Volume lordo/utile (l): 142/133
- Consumo energetico (Kwh): 1,0 in 24 ore
- Prodotto padre: 22.7616.99

Descrizione

Frigorifero posizionabile sottopiano con raffreddamento ventilato

Con questo frigorifero sottopiano in acciaio inox, la porta in vetro altamente isolante offre una visione perfetta delle bevande che avete da offrire. Ventole ad alta efficienza assicurano un raffreddamento rapido e mantengono costante la temperatura all'interno.

- Volume lordo totale : **148 l**
- Gruppo di prodotti : **Frigorifero posizionabile sottopiano con raffreddamento ventilato**
- Refrigerante : **R 600a**
- Dimensioni esterne: altezza / larghezza / profondità : **83 / 60 / 61,5 cm**
- Carico bottiglia PET 0,5l : **92**
- Carico lattina 0,33l : **163**
- Classe di efficienza energetica : **C**

Apparecchiature



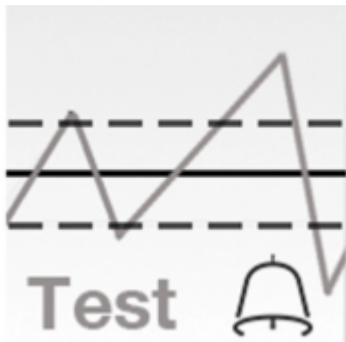

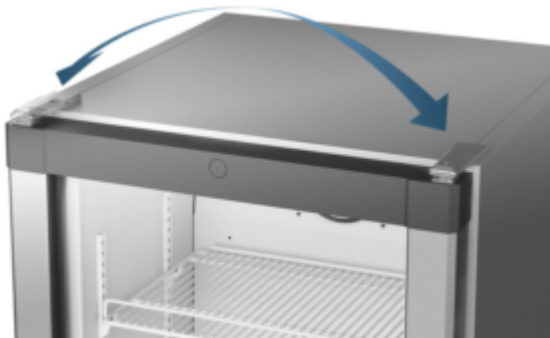
Gas refrigeranti ecologici

Le apparecchiature Liebherr sono ottimizzate in termini di massima efficienza energetica e ridotti costi di esercizio. Utilizziamo solo i refrigeranti naturali ed ecologici R 600a e R 290. In combinazione con i compressori ad alto rendimento, questi refrigeranti sono estremamente efficienti e all'avanguardia grazie al loro basso potenziale di riscaldamento globale.

Efficiente sistema di refrigerazione

La qualità delle apparecchiature Liebherr è garantita da decenni di esperienza nel campo della refrigerazione e dalla continua ricerca di innovazioni tecniche. Utilizziamo solo compressori, condensatori, evaporatori e componenti di grande qualità per ridurre significativamente i consumi e i costi di esercizio.





	<p>Allarme temperatura</p> <p>L'allarme integrato segnala se la temperatura supera i limiti massimi e minimi fissati. L'allarme è sia ottico che acustico per garantire la massima sicurezza dei prodotti conservati.</p>
<p>Modelli sottopiano</p> <p>Molti modelli Liebherr possono essere integrati sottopiano. In questo caso è necessario predisporre una griglia (min. 200 cm²) sul piano di lavoro per garantire sufficiente aerazione all'apparecchiatura. In caso non fosse possibile realizzare una griglia, l'altezza della nicchia deve essere di almeno 860 mm per facilitare la dissipazione del calore. Le apparecchiature sottopiano rappresentano una soluzione compatta ideale per ambienti ristretti.</p>	
	<p>Porte reversibili</p> <p>Le apparecchiature Liebherr presentano di fabbrica le cerniere a destra. È possibile invertire la porta per adattare le apparecchiature agli ambienti in cui saranno posizionate.</p>

Per ulteriori dettagli tecnici [clicca qui](#)

	Codice	VARIANTI Articolo
	22.7616.99	Frigorifero LKUv 1610 Mediline da laboratorio LIEBHERR

Download

Manuale d'uso

Scheda tecnica

Certificati
