

Forno a muffola 1100°C L5/11/B510 c/porta ribaltabile (L-055K1AL) NABERTHERM



Codice Articolo: 22.A001.08

Breve descrizione del prodotto:

Forno a muffola 1100°C L5/11/B510 con porta ribaltabile NABERTHERM



Informazioni aggiuntive:


- Dimensioni interne (LxPxH mm): 200x170x130
- Peso (kg): 35
- Range temperatura (° C): 1050
- Temperatura massima (° C): 1100
- Volume (l): 5

Descrizione




I forni a muffola L 3/11 - LT 60/12 sono stati testati per l'uso quotidiano in laboratorio. Questi modelli si distinguono per la loro eccellente fattura, il design avanzato e accattivante e l'alto livello di affidabilità. I forni a muffola sono dotati di una porta a ribaltabile oppure sollevabile senza costi aggiuntivi.

- Tmax 1100 °C o 1200 °C
 - Riscaldamento da due lati con piastre riscaldanti in ceramica (riscaldamento da tre lati nei forni a muffola L 24/11 - LT 60/12) offre un'ottimale uniformità della temperatura
 - Termocoppia di tipo N (1100 °C) o di tipo S (1200 °C)
 - Piastre riscaldanti in ceramica per resistenze elettriche a filo integrato, protezione e facili da sostituire
 - A scelta con porta ribaltabile (L), che può fungere da piano di lavoro, o senza costi aggiuntivi ad apertura parallela (LT), in modo che il lato caldo si allontani dall'operatore
 - Apertura regolabile per la presa d'aria nella porta (vedi figura)
 - Apertura per l'aria di scarico sulla parete posteriore del forno
 - Controller B510 (5 programmi da 4 segmenti ciascuno) o R7 per L 1/12, per controller alternativi vedi pagina 8
-
- Camino di scarico, camino di scarico con ventilatore o catalizzatore (non per L 1 e L 15) vedi pagina 26
 - Limitatore di sovra temperatura con temperatura di spegnimento regolabile su una temperatura limite per proteggere il forno e la carica
 - Allacciamento gas inerte per il lavaggio del forno con gas inerti o di reazione non infiammabili (non disponibile in combinazione con camino di scarico, camino di scarico con ventilatore o catalizzatore), non a tenuta di gas
 - Sistema di gasaggio manuale o automatico
 - Passaggio per termocoppia nella parete posteriore o nella porta del forno
 - Telai di caricamento con vassoi chiusi o forati per la carica del forno su più livelli incl. supporto per l'inserimento / rimuovere i vassoi fino a max. temperatura di 800 °C e max. peso di carico per ogni livello di 2 kg per L(T) 9/11 e 3 kg per L(T) 15/11 vedi pagina 23
 - Forno a muffola L 3/11 con porta ribaltabile · Per ulteriori accessori vedi pagina 27

	Codice	VARIANTI Articolo
	22.A001.07	Forno a muffola 1100°C L3/11/B510 c/porta ribaltabile (L-035K1AL) NABERTHERM
	22.A001.09	Forno a muffola 1100°C L9/11/B510 c/porta ribaltabile (L-095K1AL) NABERTHERM

	Codice	VARIANTI Articolo
	22.A001.10	Forno a muffola 1100°C L15/11/B510 c/porta ribaltabile (L-155K1AL) NABERTHERM

Accessori

	Codice	ACCESSORI Articolo
	23.8847.99	Piastra scanalata in ceramica Tmax 1200° x L5/LT5/LV5/LVT5 - LE6 (691600508) NABERTHERM
	23.8844.99	Camino di scarico con ventilatore (6000140311) NABERTHERM
	23.8843.99	Camino di scarico (631000140) NABERTHERM

Download

Brochure
