

IMB.SEP.CIL.LISCIO 100 ML C/EQ.PRESSIONE R/PTFE SN 14/23

Caratteristiche: Con tubo compensatore di pressione a coni normalizzati. Tappo su cono superiore. Rubinetto PTFE. Vetro borosilicato. .

In magazzino: -10

Codice Articolo: 01.1060.57






Breve descrizione del prodotto:

Imbuto separatore cilindrico liscio con tubo compensatore rubinetto PTFE con tappo cono NS 14/23 ml

Informazioni aggiuntive:

- Capacità (ml): 100
- Cono (NS): 14/23
- Modello: non graduati

	Codice	VARIANTI Articolo
--	---------------	--------------------------

	Codice	VARIANTI Articolo
	01.1060.73	IMB.SEP.CIL.LISCIO 250 ML C/EQ.PRESSIONE R/PTFE SN 29/32
	01.1060.79	IMB.SEP.CIL.LISCIO 500 ML C/EQ.PRESSIONE R/PTFE SN 29/32
	01.1060.90	IMB.SEP.CIL.LISCIO 2 LT C/EQ.PRESSIONE R/PTFE SN 29/32
	01.1060.88	IMB.SEP.CIL.LISCIO 1 LT C/EQ.PRESSIONE R/PTFE SN 29/32
	01.5158.99	IMB.SEP.CIL.EQ.PRESSIONE 50 ML LISCIO R/PTFE SN 14/23