

**IMB.SEP.CIL.GRAD. R/PTFE 500 ML SN29/32**

Caratteristiche: vetro borosilicato. Sono forniti di tappo in polipropilene, cono a smerigliatura normalizzata, rubinetto di scarico in PTFE e dispositivo di ritegno a vite. .


**Codice Articolo:** 01.1050.79






**Breve descrizione del prodotto:**



Imbuto separatore cilindrico graduato con rubinetto PTFE con tappo cono NS 29/32 ml 500

**Informazioni aggiuntive:**

- Capacità (ml): 500
- Modello: graduati
- Cono (NS): 29/32
- Prodotto padre: 01.1040.57

	Codice	VARIANTI Articolo
	<a href="#">01.1040.90</a>	IMB.SEP.CIL. LISCIO R/PTFE NS29/32 2 LT

	Codice	VARIANTI Articolo
	<a href="#">01.1040.73</a>	IMB.SEP.CIL. LISCIO R/PTFE NS29/32 250ML
	<a href="#">01.1040.57</a>	IMB.SEP.CIL.LISCIO R/PTFE NS214/23 100ML
	<a href="#">01.1050.73</a>	IMB.SEP.CIL. GRAD. R/PTFE 250 ML SN29/32
	<a href="#">01.1040.79</a>	IMB.SEP.CIL. LISCIO R/PTFE NS29/32 500ML
	<a href="#">01.1040.88</a>	IMB.SEP.CIL. LISCIO R/PTFE NS29/32 1 LT

	Codice	VARIANTI Articolo
	<a href="#">01.1050.57</a>	IMB.SEP.CIL.GRAD. R/PTFE 100 ML NS 14/23
	<a href="#">01.1050.88</a>	IMB.SEP.CIL.GRAD. R/PTFE 1 LT SN29/32