

IMB.SEP.CIL.GRAD. R/PTFE 100 ML NS 14/23

Caratteristiche: vetro borosilicato , con gambo Sono forniti di tappo in polipropilene, cono a smerigliatura normalizzata, rubinetto di scarico in PTFE e dispositivo di ritegno a vite. .



Codice Articolo: 01.1050.57

Breve descrizione del prodotto:


Imbuto separatore cilindrico graduato con rubinetto PTFE con tappo cono NS 14/23 ml 100

Informazioni aggiuntive:

- Capacità (ml): 100
- Cono (NS): 14/23
- Modello: graduati

	Codice	VARIANTI Articolo
	01.1040.90	IMB.SEP.CIL. LISCIO R/PTFE NS29/32 2 LT
	01.1040.73	IMB.SEP.CIL. LISCIO R/PTFE NS29/32 250ML

	Codice	VARIANTI Articolo
	01.1040.57	IMB.SEP.CIL.LISCIO R/PTFE NS214/23 100ML
	01.1050.73	IMB.SEP.CIL. GRAD. R/PTFE 250 ML SN29/32
	01.1040.79	IMB.SEP.CIL. LISCIO R/PTFE NS29/32 500ML
	01.1040.88	IMB.SEP.CIL. LISCIO R/PTFE NS29/32 1 LT
	01.1050.79	IMB.SEP.CIL.GRAD. R/PTFE 500 ML SN29/32

	Codice	VARIANTI Articolo
	01.1050.88	IMB.SEP.CIL.GRAD. R/PTFE 1 LT SN29/32