

## IMB.SEP.CIL. LISCIO R/PTFE NS29/32 1 LT



Caratteristiche: vetro borosilicato , con gambo Sono forniti di tappo in polipropilene, cono a smerigliatura normalizzata, rubinetto di scarico in PTFE e dispositivo di ritegno a vite. .



**Codice Articolo:** 01.1040.88

### Breve descrizione del prodotto:


Imbuto separatore cilindrico liscio con rubinetto PTFE con tappo cono NS 29/32 ml 1000

### Informazioni aggiuntive:

- Capacità (ml): 1000
- Cono (NS): 29/32
- Modello: non graduati

	<b>Codice</b>	<b>VARIANTI Articolo</b>
	<a href="#">01.1040.90</a>	IMB.SEP.CIL. LISCIO R/PTFE NS29/32 2 LT
	<a href="#">01.1040.73</a>	IMB.SEP.CIL. LISCIO R/PTFE NS29/32 250ML

	<b>Codice</b>	<b>VARIANTI Articolo</b>
	01.1040.57	IMB.SEP.CIL.LISCIO R/PTFE NS214/23 100ML
	01.1050.73	IMB.SEP.CIL. GRAD. R/PTFE 250 ML SN29/32
	01.1040.79	IMB.SEP.CIL. LISCIO R/PTFE NS29/32 500ML
	01.1050.57	IMB.SEP.CIL.GRAD. R/PTFE 100 ML NS 14/23
	01.1050.79	IMB.SEP.CIL.GRAD. R/PTFE 500 ML SN29/32

	<b>Codice</b>	<b>VARIANTI Articolo</b>
	01.1050.88	IMB.SEP.CIL.GRAD. R/PTFE 1 LT SN29/32