

IMB.SEP.CIL. LISCIO R/PTFE NS29/32 2 LT


IMB.SEP.CIL. LISCIO R/PTFE NS29/32 2 LT

Codice Articolo: 01.1040.90**Breve descrizione del prodotto:**



Imbuto separatore cilindrico liscio con rubinetto PTFE con tappo cono NS 29/32 ml 2000

Informazioni aggiuntive:

- Capacità (ml): 2000
- Cono (NS): 29/32
- Modello: non graduati

	Codice	VARIANTI Articolo
	01.1040.73	IMB.SEP.CIL. LISCIO R/PTFE NS29/32 250ML

	Codice	VARIANTI Articolo
	01.1040.57	IMB.SEP.CIL.LISCIO R/PTFE NS214/23 100ML
	01.1050.73	IMB.SEP.CIL. GRAD. R/PTFE 250 ML SN29/32
	01.1040.79	IMB.SEP.CIL. LISCIO R/PTFE NS29/32 500ML
	01.1040.88	IMB.SEP.CIL. LISCIO R/PTFE NS29/32 1 LT
	01.1050.57	IMB.SEP.CIL.GRAD. R/PTFE 100 ML NS 14/23

	Codice	VARIANTI Articolo
	01.1050.79	IMB.SEP.CIL.GRAD. R/PTFE 500 ML SN29/32
	01.1050.88	IMB.SEP.CIL.GRAD. R/PTFE 1 LT SN29/32