

IMB.SEP.CIL. LISCIO R/PTFE NS29/32 500ML



Caratteristiche: vetro borosilicato , con gambo Sono forniti di tappo in polipropilene, cono a smerigliatura normalizzata, rubinetto di scarico in PTFE e dispositivo di ritegno a vite. .

In magazzino: 19

Codice Articolo: 01.1040.79






Breve descrizione del prodotto:



Imbuto separatore cilindrico liscio con rubinetto PTFE con tappo cono NS 29/32 ml 500

Informazioni aggiuntive:

- Capacità (ml): 500
- Modello: non graduati
- Cono (NS): 29/32
- Prodotto padre: 01.1040.57

	Codice	VARIANTI Articolo
	01.1040.90	IMB.SEP.CIL. LISCIO R/PTFE NS29/32 2 LT

	Codice	VARIANTI Articolo
	01.1040.73	IMB.SEP.CIL. LISCIO R/PTFE NS29/32 250ML
	01.1040.57	IMB.SEP.CIL.LISCIO R/PTFE NS214/23 100ML
	01.1050.73	IMB.SEP.CIL. GRAD. R/PTFE 250 ML SN29/32
	01.1040.88	IMB.SEP.CIL. LISCIO R/PTFE NS29/32 1 LT
	01.1050.57	IMB.SEP.CIL.GRAD. R/PTFE 100 ML NS 14/23

	Codice	VARIANTI Articolo
	01.1050.79	IMB.SEP.CIL.GRAD. R/PTFE 500 ML SN29/32
	01.1050.88	IMB.SEP.CIL.GRAD. R/PTFE 1 LT SN29/32