


IMB.SEP.CIL. GRAD. 100 ML C/EQ.PRESSIONE R/PTFE SN14/23

Imbuti separatori forma cilindrica con tubo compensatore di pressione a cono normalizzati.Graduati.Tappo su cono superiore.Rubinetto teflon.Vetro borosilicato. .


Codice Articolo: 01.1065.57




Breve descrizione del prodotto:

Imbuto separatore cilindrico liscio con tubo compensatore rubinetto PTFE con tappo cono NS 14/23 ml

Informazioni aggiuntive:

- Capacità (ml): 100
- Cono (NS): 14/23
- Modello: graduati

	Codice	VARIANTI Articolo
	01.1065.88	IMB.SEP.CIL. GRAD. 1 LT C/EQ.PRESSIONE R/PTFE SN 29/32

	Codice	VARIANTI Articolo
	01.1065.45	IMB.SEP.CIL. GRAD. 50 ML C/EQ.PRESSIONE R/PTFE SN 14/23
	01.1065.73	IMB.SEP.CIL. GRAD. 250 ML C/EQ.PRESSIONE R/PTFE SN 29/32
	01.1065.79	IMB.SEP.CIL. GRAD. 500 ML C/EQ.PRESSIONE R/PTFE SN 29/32