

**IMB.SEP.CIL.LISCIO R/PTFE NS214/23 100ML**

Caratteristiche: vetro borosilicato , con gambo Sono forniti di tappo in polipropilene, cono a smerigliatura normalizzata, rubinetto di scarico in PTFE e dispositivo di ritegno a vite. .


**Codice Articolo:** 01.1040.57

**Breve descrizione del prodotto:**



Imbuto separatore cilindrico liscio con rubinetto PTFE con tappo cono NS 14/23 ml 100

**Informazioni aggiuntive:**

- Capacità (ml): 100
- Cono (NS): 14/23
- Modello: non graduati

	<b>Codice</b>	<b>VARIANTI Articolo</b>
	01.1040.90	IMB.SEP.CIL. LISCIO R/PTFE NS29/32 2 LT

	<b>Codice</b>	<b>VARIANTI Articolo</b>
	01.1040.73	IMB.SEP.CIL. LISCIO R/PTFE NS29/32 250ML
	01.1050.73	IMB.SEP.CIL. GRAD. R/PTFE 250 ML SN29/32
	01.1040.79	IMB.SEP.CIL. LISCIO R/PTFE NS29/32 500ML
	01.1040.88	IMB.SEP.CIL. LISCIO R/PTFE NS29/32 1 LT
	01.1050.57	IMB.SEP.CIL.GRAD. R/PTFE 100 ML NS 14/23

	<b>Codice</b>	<b>VARIANTI Articolo</b>
	<a href="#">01.1050.79</a>	IMB.SEP.CIL.GRAD. R/PTFE 500 ML SN29/32
	<a href="#">01.1050.88</a>	IMB.SEP.CIL.GRAD. R/PTFE 1 LT SN29/32