

**IMB.SEP.CIL. GRAD. 50 ML C/EQ.PRESSIONE R/PTFE SN 14/23**

Imbuti separatori forma cilindrica con tubo compensatore di pressione a coni normalizzati.Graduati.Tappo su cono superiore.Rubinetto PTFE.Vetro borosilicato. .

**In magazzino:** 10


**Codice Articolo:** 01.1065.45




**Breve descrizione del prodotto:**

Imbuto separatore cilindrico graduato con tubo compensatore rubinetto PTFE con tappo cono NS 14/23

**Informazioni aggiuntive:**

- Capacità (ml): 50
- Cono (NS): 14/23
- Modello: graduati

	<b>Codice</b>	<b>VARIANTI Articolo</b>
	<a href="#">01.1065.57</a>	IMB.SEP.CIL. GRAD. 100 ML C/EQ.PRESSIONE R/PTFE SN14/23

	<b>Codice</b>	<b>VARIANTI Articolo</b>
	<a href="#">01.1065.88</a>	IMB.SEP.CIL. GRAD. 1 LT C/EQ.PRESSIONE R/PTFE SN 29/32
	<a href="#">01.1065.73</a>	IMB.SEP.CIL. GRAD. 250 ML C/EQ.PRESSIONE R/PTFE SN 29/32
	<a href="#">01.1065.79</a>	IMB.SEP.CIL. GRAD. 500 ML C/EQ.PRESSIONE R/PTFE SN 29/32