


**IMBUTI GOCC. CIL. LISCI, ML 1000, RUBINE TTO PTFE, CON TAPPO 29/32**

Caratteristiche: vetro borosilicato. Sono forniti di tappo in polipropilene, cono a smerigliatura normalizzata, rubinetto di scarico in PTFE e dispositivo di ritegno a vite. .


**Codice Articolo:** 01.1045.88







**Breve descrizione del prodotto:**


Imbuto gocciolatore liscio cilindrico rubinetto PTFE con tappo cono 29/32 ml 1000

**Informazioni aggiuntive:**

- Capacità (ml): 1000
- Cono (NS): 29/32
- Modello: non graduati

	<b>Codice</b>	<b>VARIANTI Articolo</b>
	<a href="#">01.1045.73</a>	IMB.SEP.CIL. LISCIO 250 ML SN INFERIORE 29/32 R/PTFE

	<b>Codice</b>	<b>VARIANTI Articolo</b>
	01.1045.90	IMB.SEP.CIL. LISCIO 2 LT SN INFERIORE 29 /32 R/PTFE
	01.1055.73	IMB.SEP.CIL.GRAD. 250 ML C/TAPPO R/PTFE NS INFERIORE 29/32
	01.1055.79	IMB.SEP.CIL.GRAD. 500 ML C/TAPPO R/PTFE NS INFERIORE 29/32
	01.1055.88	IMB.SEP.CIL.GRAD. 1 LT C/TAPPO R/PTFE NS INFERIORE 29/32
	01.1045.57	IMB.SEP.CIL. LISCIO 100 ML SN INFERIORE 14/23 R/PTFE
	01.1045.79	IMBUTI GOCC. CIL. LISCI, ML 500, RUBINET TO PTFE, CON TAPPO 29/32

	<b>Codice</b>	<b>VARIANTI Articolo</b>
	01.1055.57	IMBUTI GOCC. CIL. GRADUATI, ML 100, RUBI NETTO PTFE, CON TAPPO 14/23