

Forno a muffola 1100°C LT9/11/C550 c/porta ad apertura parallela NABERTHERM



Codice Articolo: L-095H1AO

Breve descrizione del prodotto:

Forno a muffola 1100°C LT9/11/C550 con porta ad apertura parallela NABERTHERM

Descrizione





I forni a muffola L 3/11 - LT 60/12 sono stati testati per l'uso quotidiano in laboratorio. Questi modelli si distinguono per la loro eccellente fattura, il design avanzato e accattivante e l'alto livello di affidabilità. I forni a muffola sono dotati di una porta a ribaltabile oppure sollevabile senza costi aggiuntivi.

- Tmax 1100 °C o 1200 °C
- Riscaldamento da due lati con piastre riscaldanti in ceramica (riscaldamento da tre lati nei forni a muffola L 24/11 - LT 60/12) offre un'ottimale uniformità della temperatura
- Termocoppia di tipo N (1100 °C) o di tipo S (1200 °C)
- Piastre riscaldanti in ceramica per resistenze elettriche a filo integrato, protezione e facili da sostituire
- A scelta con porta ribaltabile (L), che può fungere da piano di lavoro, o senza costi aggiuntivi ad apertura parallela (LT), in modo che il lato caldo si allontani dall'operatore
- Apertura regolabile per la presa d'aria nella porta (vedi figura)

- Apertura per l'aria di scarico sulla parete posteriore del forno
- Controller B510 (5 programmi da 4 segmenti ciascuno) o R7 per L 1/12, per controller alternativi vedi pagina 8

- Camino di scarico, camino di scarico con ventilatore o catalizzatore (non per L 1 e L 15) vedi pagina 26
- Limitatore di sovra temperatura con temperatura di spegnimento regolabile su una temperatura limite per proteggere il forno e la carica
- Allacciamento gas inerte per il lavaggio del forno con gas inerti o di reazione non infiammabili (non disponibile in combinazione con camino di scarico, camino di scarico con ventilatore o catalizzatore), non a tenuta di gas
- Sistema di gasaggio manuale o automatico
- Passaggio per termocoppia nella parete posteriore o nella porta del forno
- Telai di caricamento con vassoi chiusi o forati per la carica del forno su più livelli incl. supporto per l'inserimento / rimuovere i vassoi fino a max. temperatura di 800 °C e max. peso di carico per ogni livello di 2 kg per L(T) 9/11 e 3 kg per L(T) 15/11 vedi pagina 23
- Forno a muffola L 3/11 con porta ribaltabile, per ulteriori accessori vedi pagina 27

Accessori

	Codice	ACCESSORI Articolo
	23.9397.99	Piastra scanalata in ceramica Tmax 1200° x L9/LT9/LV9/LVT9/N7 (691600509) NABERTHERM
	23.8844.99	Camino di scarico con ventilatore (6000140311) NABERTHEM
	23.8843.99	Camino di scarico (631000140) NABERTHERM
	691600512	Vasca di raccolta in ceramica Tmax 1300° x L9/LT9/LV9/LVT9/N7 NABERTHERM

Download

Brochure
