


CORPO CENTRALE X SOXHLET 70 ML VETRO BORO 3.3



L'estrattore di Soxhlet viene usato nella determinazione dei grassi liberi e totali negli alimenti, analisi dei pesticidi, dei legni e delle plastiche. L'estrazione avviene riscaldando il solvente contenuto nel matraccio, dopo che il campione è stato posto nel ditale filtrante nell'interno dell'estrattore. I vapori sviluppati dal calore salgono lungo il tubo laterale, entrano nel corpo centrale per poi salire nel refrigerante. Nel refrigerante si condensano e ricadono allo stato liquido nel ditale, riempiendo mano a mano l'estrattore fino al livello del sifone, il quale a sua volta scaricherà il liquido nel matraccio. Corpo centrale, raccordo conico inferiore NS 29/32.




Codice Articolo: 01.0870.51





Breve descrizione del prodotto:

CORPI CENTRALI PER SOXHLET, ML 70, CONO F. 34/35 - CONO MASCHIO NS 29/32

Informazioni aggiuntive:

- Capacità (ml): 70
- Capacità matraccio (ml): 100
- Cono (NS): 34/35

	Codice	VARIANTI Articolo
	01.0870.57	CORPO CENTRALE X SOXHLET 100 ML VETRO BORO 3.3
	01.0870.64	CORPO CENTRALE X SOXHLET 150 ML VETRO BORO 3.3
	01.0870.73	CORPO CENTRALE X SOXHLET 250 ML CF-55/45 +CM-29/32 VETRO BORO 3.3

	Codice	VARIANTI Articolo
	01.0870.38	CORPO CENTRALE X SOXHLET 30 ML VETRO BORO 3.3
	01.0870.88	CORPO CENTRALE X SOXHLET 1 LT VETRO BORO 3.3
	01.0870.69	CORPO CENTRALE X SOXHLET 200 ML VETRO BORO 3.3
	01.0870.79	CORPO CENTRALE X SOXHLET 500 ML VETRO BORO 3.3