

PELLET 2/RUB. ML 10-1/50 CL.A STRISCIA SCHELLBACH






Caratteristiche principali: Con rubinetto di ritorno in bottiglia e rubinetto a squadra PTFE. In vetro borosilicato perfettamente incolore e resistente ai reagenti aggressivi. Cono NS 29/32. Accessori (forniti a parte): Bottiglie per burette (vedere sezione 01 Vetreria). Molle per coni (vedere sezione 04 Pinze/Morsetti/Bunsen). Monopalle in gomma (vedere sezione 12).






Codice Articolo: 01.0313.17

Informazioni aggiuntive:

- Capacità (ml): 10
- Divisione (ml): 1/50

	Codice	VARIANTI Articolo
	01.0313.33	PELLET 2/RUB. ML 25-1/20 CL.A STRISCIA SCHELLBACH
	01.0313.32	PELLET 2/RUB. ML 25-1/10 CL.A STRISCIA SCHELLBACH
	01.0313.45	PELLET 2/RUB. ML 50-1/10 CL.A STRISCIA SCHELLBACH

Accessori

	Codice	ACCESSORI Articolo
	01.0080.88	BOTTIGLIA PER BURETTA VETRO BIANCO 1 L
	01.0080.90	BOTTIGLIA PER BURETTA VETRO BIANCO 2 LT
	04.5640.37	Pinza per giunti conici 29/32 KC-29 rosso in POM
	12.1480.09	POMPETTA IN GOMMA PER BURETTA 46 mm
	04.5630.34	PINZA A MOLLA 29/32 ACCIAIO INOX