

## PELLET ML 50-1/10 R/PTFE CL.A STRISCIA SCHELLBACH



Caratteristiche principali: Graduata a caricamento ed azzeramento automatico. In vetro borosilicato perfettamente incolore e resistente ai reagenti aggressivi. Rubinetto di scarico laterale maschio PTFE. Cono 29/32. Accessori (forniti a parte): Bottiglie per burette (vedere sezione 01 Vetreria). Molle per coni (vedere sezione 04 Pinze/Morsetti/Bunsen). Monopalle in gomma (vedere sezione 12).

**In magazzino:** 3



**Codice Articolo:** 01.0310.45



### Breve descrizione del prodotto:

Buretta di Pellet Classe AS striscia Schelbach corpo originale tedesco divisione 1/10 ml 50 (solo b






### Informazioni aggiuntive:

- Capacità (ml): 50

	<b>Codice</b>	<b>VARIANTI Articolo</b>
	<a href="#">01.0310.16</a>	PELLET ML 10-1/20 R/PTFE CL.A STRISCIA SCHELLBACH
	<a href="#">01.0310.17</a>	PELLET ML 10-1/50 R/PTFE CL.A STRISCIA SCHELLBACH

	<b>Codice</b>	<b>VARIANTI Articolo</b>
	<a href="#">01.0310.32</a>	PELLET ML 25-1/10 R/PTFE CL.AS STRISCIA SCHELLBACH
	<a href="#">01.0310.33</a>	PELLET ML 25-1/20 R/PTFE CL.A STRISCIA SCHELLBACH

## Accessori

	<b>Codice</b>	<b>ACCESSORI Articolo</b>
	<a href="#">01.0080.88</a>	BOTTIGLIA PER BURETTA VETRO BIANCO 1 L
	<a href="#">01.0080.90</a>	BOTTIGLIA PER BURETTA VETRO BIANCO 2 LT
	<a href="#">04.5640.37</a>	Pinza per giunti conici 29/32 KC-29 rosso in POM
	<a href="#">12.1480.09</a>	POMPETTA IN GOMMA PER BURETTA 46 mm
	<a href="#">04.5630.34</a>	PINZA A MOLLA 29/32 ACCIAIO INOX