

PELLET ML 10-1/50 R/PTFE CL.A STRISCIA SCHELLBACH



Caratteristiche principali: Graduata a caricamento ed azzeramento automatico. In vetro borosilicato perfettamente incolore e resistente ai reagenti aggressivi. Rubinetto di scarico laterale maschio PTFE. Cono 29/32. Accessori (forniti a parte): Bottiglie per burette (vedere sezione 01 Vetreria). Molle per coni (vedere sezione 04 Pinze/Morsetti/Bunsen). Monopalle in gomma (vedere sezione 12).



Codice Articolo: 01.0310.17



Breve descrizione del prodotto:

Buretta di Pellet Classe AS striscia Schelbach corpo originale tedesco divisione 1/50 ml 10 (solo






Informazioni aggiuntive:

- Divisione (ml): 1/50

	Codice	VARIANTI Articolo
	01.0310.16	PELLET ML 10-1/20 R/PTFE CL.A STRISCIA SCHELLBACH
	01.0310.32	PELLET ML 25-1/10 R/PTFE CL.AS STRISCIA SCHELLBACH

	Codice	VARIANTI Articolo
	01.0310.33	PELLET ML 25-1/20 R/PTFE CL.A STRISCIA SCHELLBACH
	01.0310.45	PELLET ML 50-1/10 R/PTFE CL.A STRISCIA SCHELLBACH

Accessori

	Codice	ACCESSORI Articolo
	01.0080.88	BOTTIGLIA PER BURETTA VETRO BIANCO 1 L
	01.0080.90	BOTTIGLIA PER BURETTA VETRO BIANCO 2 LT
	04.5640.37	Pinza per giunti conici 29/32 KC-29 rosso in POM
	12.1480.09	POMPETTA IN GOMMA PER BURETTA 46 mm
	04.5630.34	PINZA A MOLLA 29/32 ACCIAIO INOX