

## BEUTA C/STRETTO 500 ML VETRO BORO (MATRACCIO CONICO)



Caratteristiche principali: Graduazione approssimativa ed imboccatura svasata con bordo salvagoccia. Vetro perfettamente trasparente, spessore uniforme con notevole resistenza agli sbalzi termici. Secondo DIN 12380/ISO 1773.

**In magazzino:** 18

**Codice Articolo:** 01.1100.79










### Breve descrizione del prodotto:

Beuta (matraccio conici Erlenmeyer) collo stretto vetro borosilicato ml 500

### Informazioni aggiuntive:

- Capacità (ml): 500
- Dimensioni (Ø esterno collo mm): 34
- Dimensioni (Ø esterno corpo x H mm): 105 x 175

	Codice	VARIANTI Articolo
--	--------	-------------------

	<b>Codice</b>	<b>VARIANTI Articolo</b>
	<a href="#">01.1100.93</a>	BEUTA C/STRETTO 3 LT VETRO BORO (matraccio conico)
	<a href="#">01.1100.95</a>	BEUTA C/STRETTO 5 LT VETRO BORO (matraccio conico)
	<a href="#">01.1100.32</a>	BEUTA C/STRETTO 25 ML VETRO BORO (MATRACCIO CONICO)
	<a href="#">01.1100.45</a>	BEUTA C/STRETTO 50 ML VETRO BORO (MATRACCIO CONICO)
	<a href="#">01.1100.57</a>	BEUTA C/STRETTO 100 ML VETRO BORO (MATRACCIO CONICO)
	<a href="#">01.1100.69</a>	BEUTA C/STRETTO 200 ML VETRO BORO (MATRACCIO CONICO)
	<a href="#">01.1100.73</a>	BEUTA C/STRETTO 250 ML VETRO BORO (MATRACCIO CONICO)
	<a href="#">01.1100.88</a>	BEUTA C/STRETTO 1 LT VETRO BORO (MATRACCIO CONICO)
	<a href="#">01.1100.90</a>	BEUTA C/STRETTO 2 LT VETRO BORO (MATRACCIO CONICO)