

BEUTA C/STRETTO 200 ML VETRO BORO (MATRACCIO CONICO)



Caratteristiche principali: Graduazione approssimativa ed imboccatura svasata con bordo salvagoccia. Vetro perfettamente trasparente, spessore uniforme con notevole resistenza agli sbalzi termici. Secondo DIN 12380/ISO 1773.

Codice Articolo: 01.1100.69










Breve descrizione del prodotto:

Beuta (matraccio conici Erlenmeyer) collo stretto vetro borosilicato ml 200

Informazioni aggiuntive:

- Capacità (ml): 200
- Dimensioni (Ø esterno collo mm): 34
- Dimensioni (Ø esterno corpo x H mm): 79 x 131
- Prodotto padre: 01.1100.32

	Codice	VARIANTI Articolo
--	--------	-------------------

	Codice	VARIANTI Articolo
	01.1100.93	BEUTA C/STRETTO 3 LT VETRO BORO (matraccio conico)
	01.1100.95	BEUTA C/STRETTO 5 LT VETRO BORO (matraccio conico)
	01.1100.32	BEUTA C/STRETTO 25 ML VETRO BORO (MATRACCIO CONICO)
	01.1100.45	BEUTA C/STRETTO 50 ML VETRO BORO (MATRACCIO CONICO)
	01.1100.57	BEUTA C/STRETTO 100 ML VETRO BORO (MATRACCIO CONICO)
	01.1100.73	BEUTA C/STRETTO 250 ML VETRO BORO (MATRACCIO CONICO)
	01.1100.79	BEUTA C/STRETTO 500 ML VETRO BORO (MATRACCIO CONICO)
	01.1100.88	BEUTA C/STRETTO 1 LT VETRO BORO (MATRACCIO CONICO)
	01.1100.90	BEUTA C/STRETTO 2 LT VETRO BORO (MATRACCIO CONICO)