

BEUTA C/LARGO 500 ml VETRO BORO (MATRACCIO CONICO)

Caratteristiche principali: Vetro borosilicato, perfettamente trasparente, spessore uniforme con notevole resistenza agli sbalzi termici. Graduazione approssimativa ed imboccatura svasata con bordo salvagoccia. Secondo DIN/ISO 24450.

In magazzino: 4



Codice Articolo: 01.1120.79





Breve descrizione del prodotto:

Beuta (matraccio conico di Erlenmeyer) collo largo vetro borosilicato ml 500

Informazioni aggiuntive:

- Capacità (ml): 500
- Dimensioni (Ø esterno collo mm): 50
- Dimensioni (Ø esterno corpo x H mm): 105 x 170

	Codice	VARIANTI Articolo
	01.1120.88	Beuta collo largo 1 lt vetro Boro 3.3 (matraccio conico)
	01.1120.90	Beuta collo largo 2 lt vetro Boro 3.3 (matraccio conico)

	Codice	VARIANTI Articolo
	01.1120.45	BEUTA C/LARGO 50 ml VETRO BORO (MATRACCIO CONICO)
	01.1120.57	BEUTA C/LARGO 100 ml VETRO BORO (MATRACCIO CONICO)
	01.1120.57cf	BEUTE C/LARGO 100 ml 10 PZ VETRO BORO (MATRACCI CONICI)
	01.1120.73	BEUTA C/LARGO 250 ml VETRO BORO (MATRACCIO CONICO)