

**BEUTE C/LARGO 100 ml 10 PZ VETRO BORO (MATRACCI CONICI)**

Caratteristiche principali: Vetro borosilicato, perfettamente trasparente, spessore uniforme con notevole resistenza agli sbalzi termici. Graduazione approssimativa ed imboccatura svasata con bordo salvagoccia. Secondo DIN/ISO 24450.




**Codice Articolo:** 01.1120.57cf




**Breve descrizione del prodotto:**

Beuta (matraccio conico di Erlenmeyer) collo largo vetro borosilicato ml 100 10 pz

**Informazioni aggiuntive:**

- Capacità (ml): 100
- Dimensioni (Ø esterno collo mm): 34
- Dimensioni (Ø esterno corpo x H mm): 64 x 105
- Confezione (pezzi): 10

	<b>Codice</b>	<b>VARIANTI Articolo</b>
	<a href="#">01.1120.88</a>	Beuta collo largo 1 lt vetro Boro 3.3 (matraccio conico)
	<a href="#">01.1120.79</a>	BEUTA C/LARGO 500 ml VETRO BORO (MATRACCIO CONICO)
	<a href="#">01.1120.90</a>	Beuta collo largo 2 lt vetro Boro 3.3 (matraccio conico)

	<b>Codice</b>	<b>VARIANTI Articolo</b>
	<a href="#">01.1120.45</a>	BEUTA C/LARGO 50 ml VETRO BORO (MATRACCIO CONICO)
	<a href="#">01.1120.57</a>	BEUTA C/LARGO 100 ml VETRO BORO (MATRACCIO CONICO)
	<a href="#">01.1120.73</a>	BEUTA C/LARGO 250 ml VETRO BORO (MATRACCIO CONICO)