

BEUTA C/LARGO 50 ml VETRO BORO (MATRACCIO CONICO)



Caratteristiche principali: Vetro borosilicato, perfettamente trasparente, spessore uniforme con notevole resistenza agli sbalzi termici. Graduazione approssimativa ed imboccatura svasata con bordo salvagocchia. Secondo DIN/ISO 24450.




Codice Articolo: 01.1120.45




Breve descrizione del prodotto:

Beuta (matraccio conico di Erlenmeyer) collo largo vetro borosilicato ml 50

Informazioni aggiuntive:

- Capacità (ml): 50
- Dimensioni (Ø esterno collo mm): 34
- Dimensioni (Ø esterno corpo x H mm): 51 x 85

| | Codice | VARIANTI Articolo |
|---|----------------------------|--|
|  | 01.1120.88 | Beuta collo largo 1 lt vetro Boro 3.3 (matraccio conico) |
|  | 01.1120.79 | BEUTA C/LARGO 500 ml VETRO BORO (MATRACCIO CONICO) |
|  | 01.1120.90 | Beuta collo largo 2 lt vetro Boro 3.3 (matraccio conico) |

| | Codice | VARIANTI Articolo |
|---|------------------------------|---|
|  | 01.1120.57 | BEUTA C/LARGO 100 ml VETRO BORO (MATRACCIO CONICO) |
|  | 01.1120.57cf | BEUTE C/LARGO 100 ml 10 PZ VETRO BORO (MATRACCI CONICI) |
|  | 01.1120.73 | BEUTA C/LARGO 250 ml VETRO BORO (MATRACCIO CONICO) |