

MATRACCIO CONICO SN29/32 1 LT VETRO BORO 3.3 (BEUTA)



Caratteristiche principali: Collo a smerigliatura normalizzata secondo norme DIN/ISO 4797. Vetro ad elevata resistenza termica, con graduazione. Forniti senza tappo.




Codice Articolo: 01.1145.88

Breve descrizione del prodotto:

Beuta (matraccio conico di Erlenmeyer) vetro borosilicato ml 1000, collo smerigliato cono NS 29/32

Informazioni aggiuntive:

- Capacità (ml): 1000
- Cono (NS): 29/32
- Dimensioni (Ø esterno corpo x H mm): 131 x 220

	Codice	VARIANTI Articolo
	01.1145.57	MATRACCIO CONICO SN29/32 100 ML VETRO BORO 3.3 (BEUTA)
	01.1145.73	MATRACCIO CONICO SN29/32 250 ML VETRO BORO 3.3 (BEUTA)
	01.1145.79	MATRACCIO CONICO SN29/32 500 ML VETRO BORO 3.3 (BEUTA)